



**INSTITUTO DE POLÍTICAS DE TRANSPORTE E DESENVOLVIMENTO**  
**ITDP BRASIL**

**Balanco Patrimonial**  
**Exercícios findos em 31 de dezembro de 2023 e 2022**  
**(em reais)**

Ativo	Nota	2023	2022	Nota	2023	2022
				<b>Passivo</b>		
				<b>Circulante</b>		
Caixa e Equivalentes de Caixa	4	427.104,45	460.324,83	Fornecedores	9	79.619,01
Adiantamentos	5	17.335,09	8.846,49	Obrigações Trabalhistas e Fiscais	10	498.304,09
Despesas Exercício Seguinte	6	3.540,14	3.364,28	Outras Obrigações	11	7.129,91
		<b>447.979,68</b>	<b>472.535,60</b>			<b>585.583,73</b>
				<b>Não Circulante</b>		
Imobilizado	7	24.550,65	29.927,33	<b>Patrimônio Líquido</b>	12	
Intangível	8	-	-	Superávit / (Déficit) Acumulado		(113.053,40)
		<b>24.550,65</b>	<b>29.927,33</b>			<b>4.122,03</b>
		<b>472.530,33</b>	<b>502.462,93</b>			<b>472.530,33</b>
						<b>502.462,93</b>

As notas explicativas são parte integrante das demonstrações contábeis

  
Clárisse Cunha Linke  
Presidente


  
André de Sousa Cardoso Pavam  
Contador - CRC - RJ 117275/O-2


**INSTITUTO DE POLÍTICAS DE TRANSPORTE E DESENVOLVIMENTO  
ITDP BRASIL**

**Demonstração do Resultado do Período  
Exercícios findos em 31 de dezembro de 2023 e 2022  
(em reais)**

	Nota	<u>2023</u>	<u>2022</u>
<b>Receitas</b>			
Doações	13	4.581.845,47	4.480.042,43
Serviços		-	519.149,73
Contratos	14	100.000,00	200.000,00
Financeiras	15	67.813,02	54.928,54
		<u>4.749.658,49</u>	<u>5.254.120,70</u>
Despesas Tributárias		-	(25.107,46)
<b>Receita Líquida</b>		<u>4.749.658,49</u>	<u>5.229.013,24</u>
<b>Despesas</b>			
Pessoal, Encargos e Benefícios	16	(2.963.590,79)	(2.745.982,68)
Administrativas	17	(1.853.084,60)	(2.711.785,31)
Depreciação	18	(17.573,65)	(15.255,87)
Financeiras	19	(32.584,88)	(32.336,01)
		<u>(4.866.833,92)</u>	<u>(5.505.359,87)</u>
<b>Outras Receitas e Despesas</b>		<u>-</u>	<u>7.759,87</u>
<b>Superávit / (Déficit) do Período</b>		<u>(117.175,43)</u>	<u>(268.586,76)</u>

As notas explicativas são parte integrante das demonstrações contábeis

  
Clarisse Cunha Linke  
Presidente


  
André de Sousa Cardoso Pavam  
Contador - CRC - RJ 117275/O-2


**INSTITUTO DE POLÍTICAS DE TRANSPORTE E DESENVOLVIMENTO  
ITDP BRASIL**

**Demonstração da Mutaç o do Patrim nio L quido  
Exerc cios findos em 31 de dezembro de 2023 e 2022  
(em reais)**

	<u>Super�vit / D�ficit Acumulado</u>	<u>Patrim�nio L�quido</u>
<b>Saldo em 31 de dezembro de 2021</b>	<u>272.708,79</u>	<u>272.708,79</u>
Ajustes de Exerc�cios Anteriores	-	-
Super�vit ou (D�ficit) do Per�odo	<u>(268.586,76)</u>	<u>(268.586,76)</u>
<b>Saldo em 31 de dezembro de 2022</b>	<b>4.122,03</b>	<b>4.122,03</b>
Ajustes de Exerc�cios Anteriores	-	-
Super�vit ou (D�ficit) do Per�odo	<u>(117.175,43)</u>	<u>(117.175,43)</u>
<b>Saldo em 31 de dezembro de 2023</b>	<u><b>(113.053,40)</b></u>	<u><b>(113.053,40)</b></u>

As notas explicativas s o parte integrante das demonstra es cont beis

  
Clarisse Cunha Linke  
Presidente

  
Andr  de Sousa Cardoso Pavam  
Contador - CRC - RJ 117275/O-2


**INSTITUTO DE POLÍTICAS DE TRANSPORTE E DESENVOLVIMENTO  
ITDP BRASIL**

**Demonstração dos Fluxos de Caixa  
Exercícios findos em 31 de dezembro de 2023 e 2022  
(em reais)**

	2023	2022
<b>Fluxo de Caixa Proveniente das Operações</b>		
Superávit (Déficit) do Período	(117.175,43)	(268.586,76)
<b>Ajustes p/reconciliar o Resultado do período c/recursos provenientes de Atividade Operacional</b>		
Depreciação e amortização	17.573,65	15.255,87
Ajustes	-	-
Perda de ativo imobilizado	-	-
Recebimento de doações de ativo imobilizado	-	-
Ajuste realizado na depreciação do imobilizado	-	-
<b>Redução (aumento) nos Ativos</b>		
Contas a receber	-	-
Adiantamento	(8.488,60)	(3.316,11)
Impostos a Recuperar	-	-
Despesas antecipadas	(175,86)	(75,03)
Realizável a Longo Prazo	-	-
<b>Aumento (redução) nos Passivos</b>		
Fornecedores	7.311,74	(28.545,87)
Obrigações Trabalhistas e Fiscais	79.400,37	83.831,61
Provisões para contingências	-	-
Outros passivos	530,72	231,06
<b>Recursos líquidos provenientes das atividades operacionais</b>	<b>(21.023,41)</b>	<b>(201.205,23)</b>
<b>Fluxo de caixa proveniente de investimento</b>		
(-) Aquisição de bens imobilizados	(12.196,97)	(23.058,56)
(-) Aquisição de bens intangíveis	-	-
<b>Recursos líquidos utilizados nas atividades de investimento</b>	-	-
<b>Aumento (Diminuição) no Caixa e Equivalente de Caixa</b>	<b>(33.220,38)</b>	<b>(224.263,79)</b>
Caixa e Equivalente de Caixa no Início do Exercício	460.324,83	684.588,62
Caixa e Equivalente de Caixa no Final do Exercício	427.104,45	460.324,83
<b>Aumento (Diminuição) no Caixa e Equivalente de Caixa</b>	<b>(33.220,38)</b>	<b>(224.263,79)</b>

As notas explicativas são parte integrante das demonstrações contábeis

  
Clarisse Cunha Linke  
Presidente

  
André de Sousa Cardoso Pavam  
Contador - CRC - RJ 117275/O-2